

令和6年度 合同北・合同南ブロック中学校テニス大会 兼 神奈川県中学校テニス大会 予選

団体戦

期 日 2024年6月23日、30日、7月7日（予備日含む）
（コート確保状況や進行状況により、日程は変更される可能性もあります）

時 間 集合時間（試合開始予定時刻の30分前）は日程表に記載のとおり。
集合時間の30分以上前の会場入りは禁止とします。

会 場 公営テニスコートほか各参加校テニスコート

試合形式 1セットマッチ（6-6 後 7 ポイントタイブレーク、スタンダード方式）
※日程の都合により試合方法を変更することがあります。
各対戦 3本先取（ダブルス2本・シングルス3本 初戦のみ 5 試合行います。）

主 催 神奈川県中学校テニス連盟

主 管 神奈川県中学校テニス連盟

後 援 神奈川県中学校体育連盟

——選手の保護者および関係者へお願い——

試合会場への移動は、公共交通機関を利用するようお願いいたします。応援に来場される保護者の方もご協力お願いいたします。例年、住宅地や路上での駐車に対してのご意見が本部に入ることがあります。観戦の際のマナーの向上にご協力お願いいたします。

大会役員

大会会長 岡村 薫

大会副会長 江崎 雅治 上間 康隆 山田 靖彦

大会委員長 松本 圭

大会副委員長 高田 暁

レフェリー 林 弘之

アシスタントレフェリー 大滝 雄司

競技委員 神奈川県中学校テニス連盟常任委員 合同北・合同南地区担当

大会委員 各参加校テニス部顧問

大会顧問 各参加校校長

合同北ディレクター 東海大学付属相模高等学校中等部 石井 朋之
〒252-0395 相模原市南区相南 3-33-1
Tel.042-742-1251

合同南ディレクター 鎌倉学園中学校 齋藤 修一
〒247-0062 鎌倉市山ノ内 110
Tel.0467-22-0994

中止・延期の日程変更等の確認は、
神奈川県中学校テニス連盟ホームページをご覧ください。
ホームページアドレス：<<http://kanagawa-jhs-tennis.com/index.html>>

大会期間中の緊急連絡は、X（旧 Twitter）で行っています。
大会連絡掲示板：<神奈川県中学校テニス連盟@XKMIVGv0ueTVZIm>

注意事項(団体戦)

1. 荒天時における対応

- (1) 当日の日程変更は、試合開始時刻 2 時間前に神奈川県中学校テニス連盟 HP に、開始時刻の変更や中止等の連絡をする。新たな日程連絡についても、HP へ随時連絡をする。
- (2) 警報等が発令され、事前の大会の中止以外は、選手並びに顧問は会場に集合すること。また、交通機関の乱れによる電車の遅延等に関しては、会場に集合し事情を伝える。その際、状況に応じて試合開始時刻等を考慮する場合もある。

2. 雨天による日程変更について

- (1) 雨天等により試合の有無不明の場合でも、必ず試合会場に行き、コートレフェリーの指示に従うこと。

3. 受付(出席確認)について

- (1) 出場選手は、引率教諭とともに、指定された集合時間までにプレーできる服装で出席を届けること。指定された試合開始時間までに届け出ない選手は自動的に失格となる。
- (2) 指定された大会使用球を試合当日に持参し、受付時に提出すること。
- (3) 引率教諭は当該校の校長・教員・部活動指導員に限るものとする。
※大会会場では、顧問証として職員証の着用をお願いしています。
- (4) 出場選手はアナウンスの聞こえる場所にいること。出席の届け出があっても呼び出しに応じなければ失格となる。

4. 試合に関して

- (1) ボールパーソンはシングルスのみ各校1名まで可能とする。
ただし、ボールパーソンは審判の判定(イン、アウト)については、たとえ審判から聞かれても答えてはならない。
また、審判もボールパーソンに聞くようなことがあってはならない。ボールパーソンは応援することはできない。
- (2) 試合前のウォーミングアップは、原則としてサーブ練習(各サイド2本ずつ)とする。
- (3) 先にトスをして、トスにより決まったコートでウォームアップを行い、すぐに試合を開始すること。
- (4) 試合中(ウォームアップ時も含む)は、コート外の人との会話をするのはできない。また、携帯電話(スマートフォン)は電源をオフにするとともに、ウェアラブル端末は外しておくこと。
- (5) 相手選手に向かって(視線をあわせて)、ガッツポーズや発声をするのは禁止とする。
- (6) けいれん等の休息は認めていない。継続不可能な場合はリタイアとなる。
- (7) 試合の始めと終わりの挨拶は、お互いに礼のみとし握手は行わない。
- (8) 試合終了後、主審と勝者が直ちに本部へ結果を報告すること。
- (9) 試合で使用したボールは、全ての対戦終了後、敗退が決まった学校がまとめて持ち帰る。
- (10) 選手はエンドチェンジの際、ベンチコーチからアドバイスを受けることができる。ベンチコーチは、引率教諭もしくは登録選手10名の中から選出する。顧問が2人以上いる場合、同時に複数のコートのベンチコーチには入れない。
- (11) ポイント間の水分補給(タオルで汗を拭く行為含む)を許可する。ただし、ポイント間の時間は守ること。その際、ベンチコーチからのアドバイス等は受けてはならない。タオルは自分のベンチに保管すること。
- (11) オーダー交換時、人数が5名以上6名以下の場合には初戦には出場できるが、勝ち上がることはできない。
初戦以降で6名以下となる場合は不戦敗となり、準決勝・決勝、または順位決定戦に進出していたとしても県大会には推薦されない。ただし、感染症のため活動停止になり、やむを得ず準決勝・決勝を棄権せざるを得ない場合はこの限りではない。
- (12) 試合順は(D2→D1→S3→S2→S1)とする。初戦で人数がかかる場合には、S3、S2の順で欠くものとする。

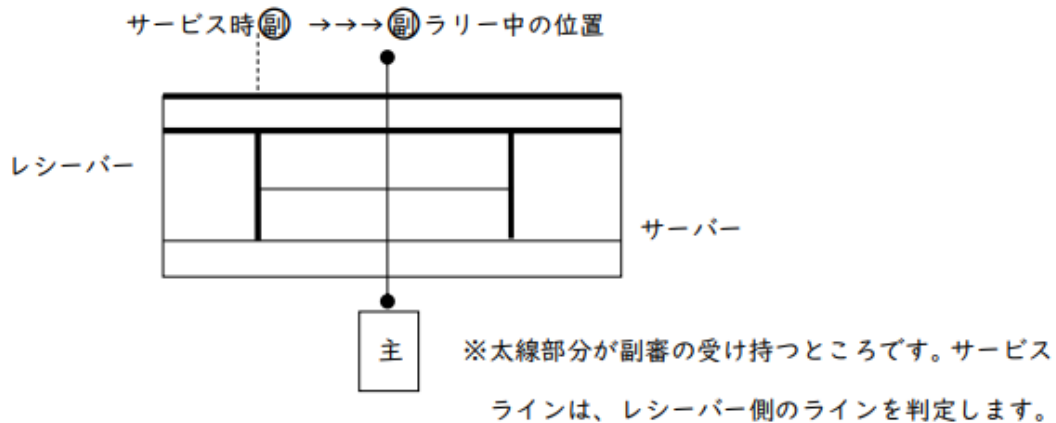
5. 試合中の警告、失格について

- (1) 試合中、次にあげる行為があった場合、その選手に対して警告をする。再度警告を受けた場合、失格とする。
 - ・不必要な遅延行為(ポイント間 25秒以上、エンドチェンジ時90 秒以上)があった場合。
 - ・試合中にアドバイスを受けた場合。
 - ・携帯電話(スマートフォン)が作動した場合(ウェアラブル端末が作動した場合も同様)。
 - ・その他、レフェリー、アシスタントレフェリー、競技委員が必要と認め警告した場合。

- (2) 応援は声出し応援を可能とする。次にあげる行為があった場合は、その応援者は会場外へ退場させる。特定の選手を応援する目的で声をあげ、罵声を発生したりして、相手選手や審判の心理を攪乱させるような行為をした場合。または、それに相当するような行為とコートレフェリーが判断した場合。
- (3) 試合の画像や動画等を撮影する場合には、必ず相手校の顧問の承諾を得ること。また、撮影した画像や動画等は決してSNS等にアップロードをしないこと。

6. 審判について

- (1) ドロー番号の早い学校が、奇数試合の主審とそれ以外の試合の副審を行う(主審 DI・S3・SI)。
- (2) 審判は中立な立場に立ち、公正な判定をすること。
- (3) 主審・副審とも責任をもって担当するラインの判定を行う。
副審は、下図の太線のラインの判定を受け持つ。オーバールールはなく、完全分担制である。
ラインに少しでもボールが触れていれば、イン(グッド)である。
- (4) アウトの場合は、ハッキリと選手と観客に分かるように大声でコールする。副審は声のコールを必ず行う。
ジェスチャーをする場合は、アウト・フォルトにおいてのみ手を横に伸ばすことに限り行う。
- (5) 副審はサービスの判定が終わったらポストの位置まで戻り、ボールパーソンのかげにならない位置に立つ。
- (6) 詳細については、P.9~11を参照してください。また、カウントを数える場合にメモが必要であれば、必要に応じてP.12をご活用ください。



7. 服装・ラケットについて

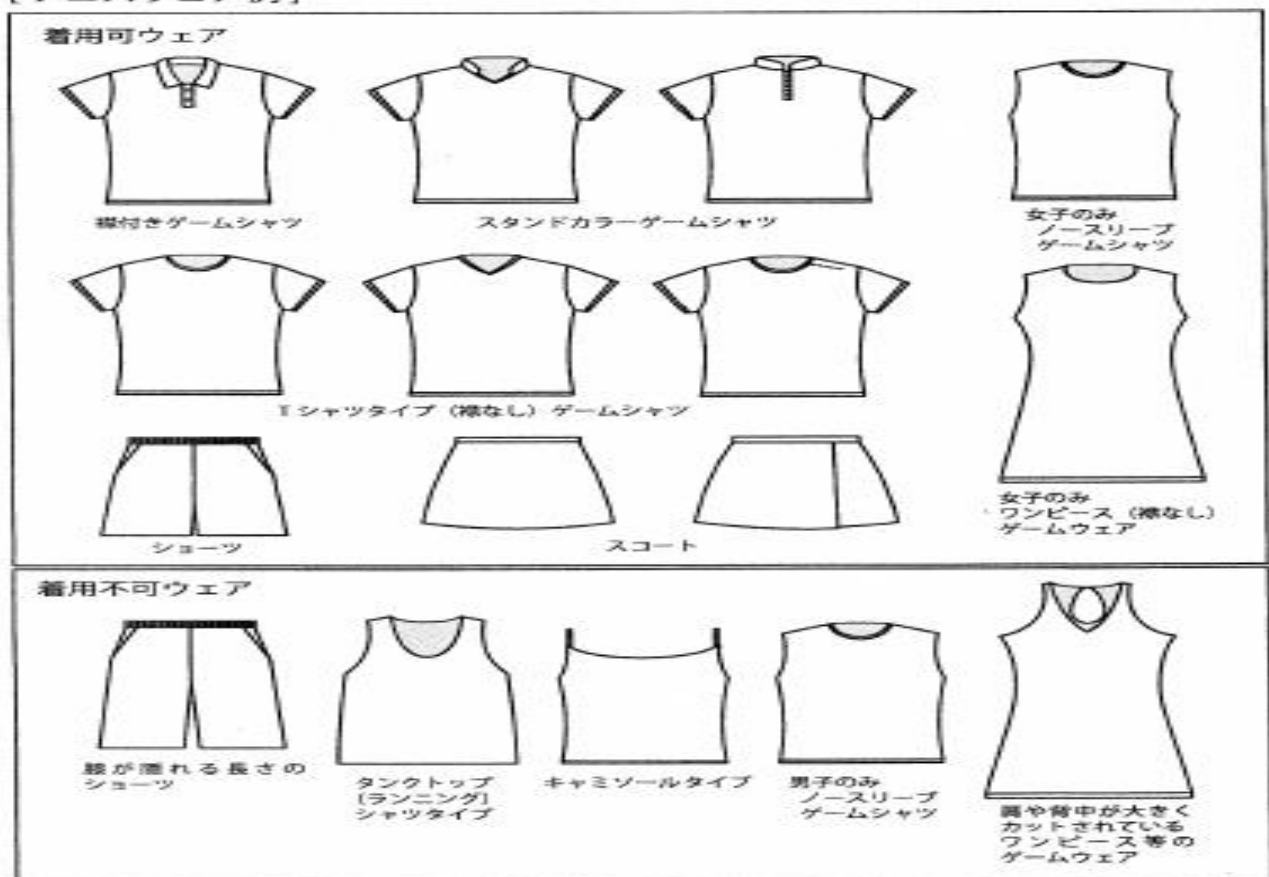
「全国中学生テニス選手権大会」及び「全国選抜中学校テニス大会」の規定に準じます。すでにチームとしてウェアを作っており、以下の規定にあっていない場合は、大会ディレクターまで事前にご連絡ください。

- 清潔でプレーにふさわしいテニスウェアを着用すること(襟なしの場合、ゲームシャツであること)。
- 男子のシャツは、半袖を着用のこと。女子はノースリーブの着用を認める。タンクトップは認めない。
- ショーツ・パンツは、膝が見えること。
- 女子のワンピースは、袖のないものの着用を認める。
- 上下テニスウェアの下にコンプレッションウェアの着用を認める(長さに制限なし)。
- サングラスは、レンズ越しに目が見えること。
- 医療製品は、レフェリーの許可を得て使用すること。
- ベンチでの傘の使用は認める。
- 学校名以外の商業ロゴは認めない。
- 学校名は、片方の袖に19.5cm以内で1つ認める。
- ウェア等は、裏返ししたり粘着テープを貼ったものは着用を認めない。
- ラケットのストリングスには、ロゴ(ステンシルマーク)を認めない。
- 製造者ロゴは、次の表の範囲と個数で認める。
- その他の適否は、レフェリーが最終判断をする。

製造者ロゴの範囲と個数

	男子	女子
シャツ	・両方の袖それぞれ 39 cm ² 以内で2つ。 ・文字のないロゴは 77.5 cm ² 以内で1つ。複数繰り返しの場合は袖または脇の縫い目のどちらにつけてもよい。	・両方の袖それぞれ 26 cm ² 以内で1つ。 ・同左
	・前身頃または襟に 39 cm ² 以内で2つ。前身頃または襟に1つだけの場合は、後ろ身頃に 26 cm ² 以内で1つ。	・前後の身頃と襟に 13 cm ² 以内で2つ、または 26 cm ² 以内で1つ。
ショーツ・スコート パンツ	・13 cm ² 以内で2つ、または、26 cm ² 以内で前後1つずつ。	・13 cm ² 以内で2つ、または、26 cm ² 以内で1つ。
コンプレッションショーツ	・13 cm ² 以内で2つ、または、26 cm ² 以内で1つ。	・13 cm ² 以内で1つ。
ワンピース		・ウエストから上部はシャツ、下部はスコートと見なす。
ソックス	・制限なし	・13 cm ² 以内(数は制限なし)
帽子 ヘッドバンド リストバンド	・26 cm ² 以内で1つ。	・帽子、ヘッドバンドは 19.5 cm ² 以内で「前」に1つ。 ・リストバンドは 19.5 cm ² 以内で1つ。

[テニスウェア例]



8. オーダーについて

- (1) オーダーは、対戦前に本部に提出する。一度本部に提出し、受理されたオーダーは原則変更できない。
- (2) オーダーは、登録選手の中から作成すること。作成にあたり不正があった場合は、そのチームを失格とする。
- (3) 試合前の挨拶で必ず各校のオーダーを発表し、対戦相手を確認すること。また、試合を行うコートを確認すること。
- (4) 誤った対戦相手と試合を行った場合、その対戦は誤った方を負けとする。

9. 会場について

- (1) 貴重品の管理は、各自で責任をもって管理すること。
- (2) ゴミは全て持ち帰りとする。その場に置いて帰ることのないようにすること。
- (3) 会場では、ラケットを使った練習はできない。
- (4) 試合までの待機時間に携帯電話を使用して動画視聴やゲーム等をしないこと。

※中学校の大会であるため、携帯電話の持ち込みは各中学校の許可制とする。特に動画視聴やゲーム使用については、厳に禁止とする。

10. 神奈川県中学校テニス大会への出場校数枠について

- (1) 合同北地区 → 男子:3校 女子:4校
- (2) 合同南地区 → 男子:3校 女子:2校

11. その他

- (1) 試合の画像、動画等を撮影する場合には必ず相手校の顧問の承諾を得ること。
- (2) 撮影した画像や動画等は、決して SNS 等にアップロードをしないこと。

大会使用球

ダンロップ フォート缶 2個入缶

団体戦 各校6缶

各校で用意し、出席確認時に本部に提出すること。(敗退時に5缶持ち帰り)

6缶目はロストボールと順位戦の試合球として使用させていただきます。ご了承ください。

※参考資料(合同ブロックテニス大会も以下に準ずるものとしします)

令和 6 年 5 月

保護者様

横浜市中学校体育連盟
会長 藤 至 光

令和 6 年度 横浜市中学校総合体育大会及び各種大会について

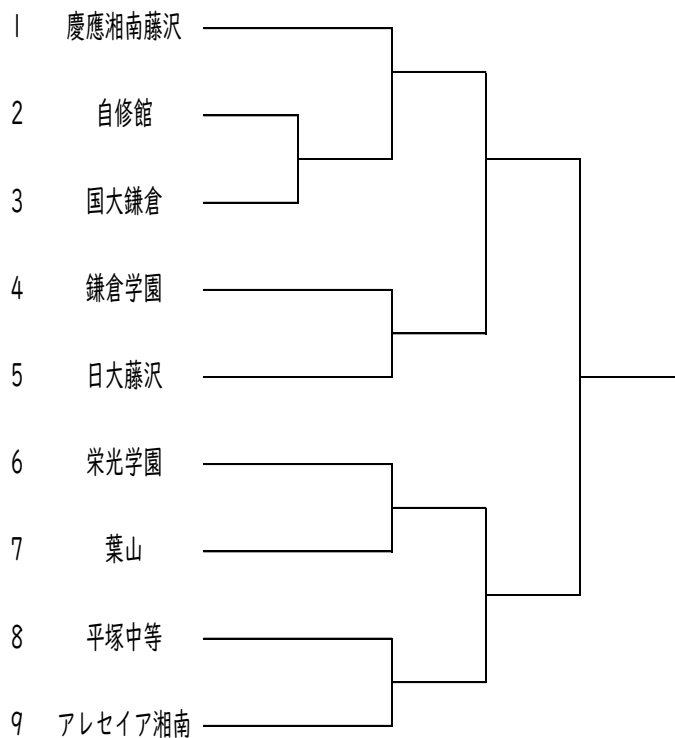
各競技の運営に関わるお願い

本大会が、「生徒が主役」となり良き思い出に残る大会となりますよう、次のことにつきまして、生徒並びに保護者の皆様にご協力をお願いいたします。

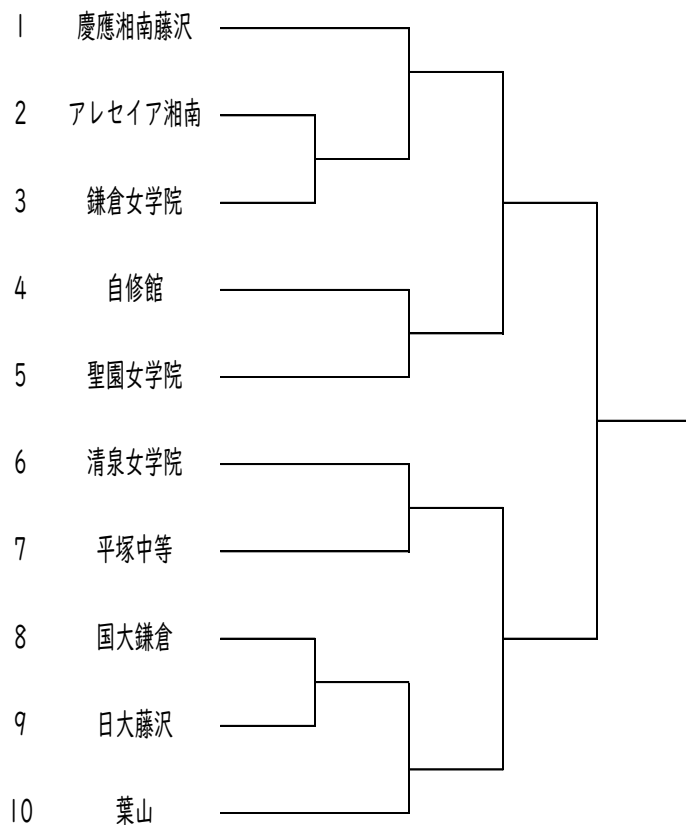
- ・大会会場内に自家用車を乗り入れることは、原則禁止としています。会場へは、公共の交通機関を利用するようお願いいたします。
- ・ゴミは持ち帰りをお願いします。
- ・大会会場内での喫煙はできません。
(市内中学校敷地内等大会会場は禁煙です)
- ・移動中の事件・事故防止や公衆道徳を遵守する等、お子様に対して事前の指導にご協力をお願いします。
- ・競技会場は、関係者以外の出入りは、厳禁としています。
不審者を見かけましたら、大会役員へ至急連絡するようお願いいたします。
- ・応援マナーにつきましては、生徒、審判、顧問等に対してリスペクトするとともに、野次や暴言等することなく、節度ある態度でお願いします。
- ・地震等、不測の事態が発生した場合は、大会担当者の指示・誘導に従い、ご協力をお願いします。
- ・応援する生徒や保護者等が体調を崩すことが増えてきています。適宜、水分補給や休憩時間を確保し、体調管理をお願いします。
- ・インターネット・SNS 等に大会での様子や個人名や学校名をあげての書き込みや、写真・動画のアップロードは絶対にしないでください。
- ・学校会場等ではギャラリーで観戦することがあります。高いところから荷物を落とすと大きなけがにつながりますので、お荷物の管理をお願いします。

◎組み合わせ表

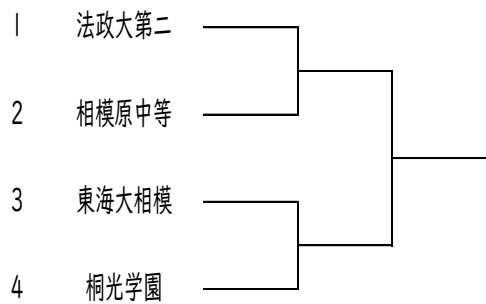
合同南男子



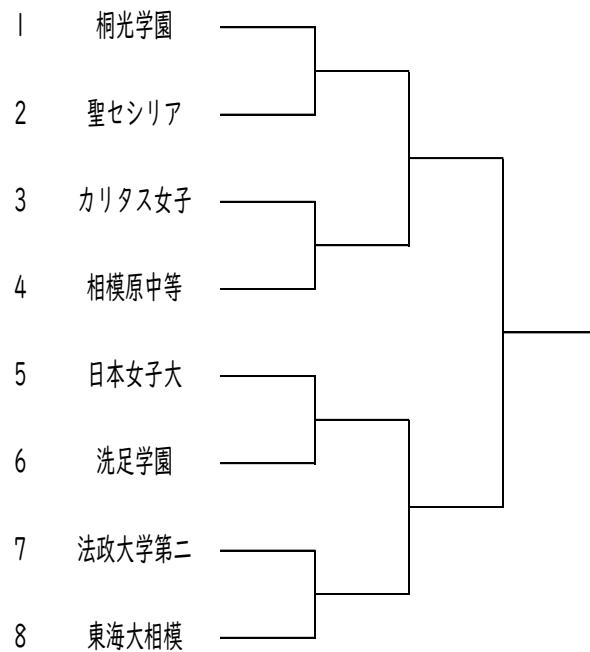
合同南女子



合同北男子



合同北女子



()の時間までに届を終えること	栄光学園 人工芝4面	栄光学園 人工芝3面	慶應湘南藤沢 人工芝4面	桐光学園 人工芝5面	県立スポーツセンター 人工芝 8面
6月23日(日)	合同南 男子 1R~SF	合同北 男子 1R~F	合同南 女子 1R~SF	合同北 女子 1R~F・3位決	
(8:30) 9:00~	2・3	1・2・3・4	2・3	1・2・3・4	
(9:00) 9:30~	1・4・5		1・4・5	5・6	
(9:30) 10:00~	2Rのみ 8・9		8・9	7・8	
(10:00) 10:30~			6・7・10		
(10:30) 11:00~			※慶應湘南会場は登録選手 と保護者1名のみ入場可。		
コートワエリ-	高田・齋藤・林	大滝・吉田	窪井	松本・宮地・石井	
6月30日(日)	2R		F・3位決定	予備	予備
(8:30) 9:00~	6・7		1~10		
(9:00) 9:30~	SF 8~9		※慶應湘南会場は登録選手 と保護者1名のみ入場可。		
(9:30) 10:00~	F・3位決定 1~5				
コートワエリ-	高田・林		窪井		
7月7日(日) 9:00~					
7月14日(日) 9:00~					

※会場には試合開始1時間前より入場できます。それよりも前には来場しないようにしてください。

※当日の日程変更は、試合開始時刻2時間前に、神奈川県中学校テニス連盟HPに、開始時刻の変更や、中止等の連絡をします。新たな日程連絡についても、Twitterへ随時連絡をします。

荒天時は、安全を第一に考え集合してください。荒天時の電車遅延等に関しては、各顧問の先生からディレクターへ連絡があれば、試合開始時刻等を考慮します。

【審判の主なコール】 大原則！「ただちに」「大きな声で」「毅然とした態度で」

JTA TENNIS RULE BOOK より

1) フォールト (Fault)

第1・第2サービスのいずれかがサービスコート外でバウンスした場合にコールする。

第2サービスフォールトの後に「ダブルフォールト」とコールしない。

※コールは短く。「フォ！」と発音すると聞き取りやすい。

2) アウト (Out)

返球が正しいコート外の地面、パーマネントフィクスチャー（設備及び備品）、またはコート外のその他の物体に当たった場合にコールする。

※コールは短く。「アウト！」と発音すると聞き取りやすい。

※明らかにアウトが予想されても、ボールがバウンドするまではコールしてはならない。

3) ネット (Net)

サーブがネットの最上部に当たり、ネットを越えた場合にコールする。

①そのボールが正しくコートに入った場合

→「レット、ファースト（セカンド） サービス」とコールする（プレーヤーは何も言わない）。

②そのボールが正しくコートに入らなかった場合

→「フォールト」とコールする（プレーヤーは何も言わない）。

4) スルー (Through)

打球がネット（の穴）を通り抜けた時にコールする。

5) フットフォールト (Foot Fault)

サーバーが構えてからインパクトの瞬間までに、次のことが起こった場合にコールする。

①ベースラインやその内側、またはセンターマークの仮想延長線を踏んだ。

②サイドラインの仮想延長線外側の地面に触れた。

※フットフォールトは、サーバーがボールをインパクトした直後にコールする。

ウォームアップ時より選手の癖に注意し、早期発見すること。

6) レット (Let) =やり直し

①「サービス・レット」の場合

→「レット、ファースト（セカンド） サービス」とコールし、そのサービスのみをやり直す。

・サーブされたボールがネットに触れたあと、地面に落ちる前にレシーバーに触れた場合

・レシーバーが返球の用意ができていない時にサービスが打たれた場合

②「ポイント・レット」の場合

→「レット リプレイ・ザ・ポイント」とコールしてプレーを止め、改めてスコア・アナウンスをして、ファーストサービスからやり直す。

・インプレー中に他のコートからボールが進入してきたり、選手の持ち物がコート上に落ちたりした場合は、ただちに「レット」をコールする。

・ファーストサービスをフォールトし、セカンドサービスを行うまでに妨害（他コートからのボールの進入など）があった場合、サーバーがセカンドサーブのレディポジションに入っていた（サービスのモーションを開始した）ときは、ファーストサービスからやり直す。

7) ノット・アップ (Not Up)

インプレーのボールをツーバウンドで返球した場合にコールする。

8) ファウル・ショット (Foul Shot)

- ① 故意に2度打ちした時（偶然の2度打ちは失点にならない。）
- ② ボールがネットを越してくる前に打った時（いわゆる「オーバーネット」。）

9) タッチ (Touch)

- ① ボールが身体に触れた時。
- ② ボールが、手から離れたラケットに触れた時。
- ③ インプレー中、ラケットや身体がネットに触れた時（いわゆる「タッチネット」）。
- ④ 持ち物を相手コートに落とした時。
- ⑤ ボールがラケットにかすった時。

10) ヒンダランス (Hindrance) = 妨害

- ① プレーヤーが故意に相手を妨害した時 → 失点
- ② プレーヤーが無意識に相手を妨害した時 → レット
- ③ インプレー中に、ラケット・シューズ以外の持ち物（帽子、2コ目のボール等）を落とした時、「次からはヒンダランスとして失点となります。」と選手に伝えただけで1回目のみ「レット」とする。ただし、相手コートに落とした場合は即失点となる。（「タッチ」にあたる。）

例) A・B 対 C・D のダブルスの試合において、

- ・ A が帽子を落とした → 「レット」
- ・ B が2個目のボールを落とした → 「失点」

つまり、落とした物の種類は問わず、回数は「個人」ではなく「チーム」でカウントする。

11) ウェイト・プリーズ (Wait Please)

サーバーがレディポジションに入る前に、ボール等が進入した場合にコールする。

※セカンドサービスのレディポジションに入る前であれば、「ウェイト・プリーズ」とコールし、セカンドサービスから再開する。

12) コレクション (Correction) = 訂正

コールを言い間違えた時などにコールする。

例) 「15-0・・・コレクション 0-15」

【試合中のアナウンス】

○試合開始時…サーバーが松岡選手・レシーバーが福井選手の場合

①「1セットマッチ 松岡 トゥ サーブ プレイ」

※団体戦では「松岡」の部分は、学校名「〇〇中学校」（「中学校」は省略可）。

○アドバンテージ時

②「アドバンテージ 松岡」

※個人戦ダブルスでは、サーバーもしくはレシーバーのアドバンテージサイドの選手の名前。
団体戦では、学校名。

○ゲームを取った時

◇第1ゲーム終了時

③「ゲーム 松岡 ファースト ゲーム」

※個人戦ダブルスでは、両選手の名前。

アナウンスの手順は「ゲーム」→「取った方の名（学校名）」→「スコア」

◇2ゲーム終了以降

④「ゲーム 福井 1-1（ワン オール）」

「ゲーム 松岡 松岡 リーズ 2-1（ツー ワン）」

◇タイブレーク前のアナウンス

⑤「ゲーム 松岡 6 オールタイブレーク 松岡 トゥ サーブ」

○タイブレーク中のアナウンス

⑥「1-0（ワン ゼロ）松岡」「1-1（ワン オール）」「4-1（フォー ワン）松岡」

※タイブレーク中のスコアは、最初にスコアをアナウンスし（大きい数字を先に）、次にリードしている選手（学校）をアナウンスする。

※タイブレーク中の「0」は、「ラブ」ではなく「ゼロ」とアナウンスする。

○試合終了のアナウンス…1セットの試合で松岡選手がタイブレークの末に勝利した場合

⑦「ゲーム セット アンド マッチ 松岡、 7-6（セブン・シックス）」

月 日 大会名

		R	番コート				審判:	()				中)					
所属		中学校						中学校									
名前																	
ゲーム	S/R	ポイント						勝敗	カウント	勝敗	ポイント						S/R
1									—								
2									—								
3									—								
4									—								
5									—								
6									—								
7									—								
8									—								
9									—								
10									—								
11									—								
12									—								
TB									—								
勝者								結果									